



JÄMSTÄLLDHETS
MYNDIGHETEN

NSPM.

Nationella samordningen mot
prostitution och människohandel



REGIONKOOORDINATORERNAS STATISTIK
**OM MÄNNISKOHANDEL OCH
MÄNNISKOEXPLOATERING 2025**

REGIONKOORDINATORERNAS STATISTIK 2025

Regionkoordinatorerna finns här:

- Stockholm
- Bergslagen
- Nord
- Mitt
- Öst
- Väst
- Syd

● Nord

● Mitt

● Bergslagen

Stockholm

●

● Väst

● Öst

● Syd

● Regionkoordinatorerna

Den här rapporten baseras på data från landets regionkoordinatorer. Regionkoordinatorerna är regionala experter med spetskompetens inom prostitution och människohandel. De är anställda av socialtjänsten och stödjer andra yrkesverksamma i ärenden samt ger stödinsatser direkt till utsatta. Regionkoordinatorerna finns över hela landet och ingår i Jämställdhetsmyndighetens samordning mot prostitution och människohandel. Jämställdhetsmyndigheten har sedan 2018 med hjälp av regionkoordinatorerna samlat in statistik på ärenden de får kännedom om i sitt arbete.

● Om statistiken

Ett ärende registreras i statistiken om regionkoordinatorerna gör bedömningen att det finns *anledning att anta* att personen utsatts för människohandel eller människoexploatering. Det finns ingen aktör i Sverige som har mandat att formellt fastslå att en person varit utsatt för människohandel, utöver inom ramen för en rättsprocess. Statistiken som presenteras i rapporten är de ärenden som på olika sätt kommit regionkoordinatorerna till kännedom genom deras eget operativa arbete, via andra myndigheter eller via civilsamhället.

Statistiken ger en bild av exploaterings uttryck och utsatta grupper i Sverige. Datan speglar inte den faktiska utsattheten i landet då mörkertalet är stort, utan snarare hur mycket resurser som tilldelats arbetet mot prostitution och människohandel samt förutsättningarna för regionkoordinatorernas verksamhet.

● Sammanfattning

Varje år identifierar regionkoordinatorerna cirka 300 till 500 personer som är utsatta för människohandel eller människoexploatering. Under 2025 fick regionkoordinatorerna kännedom om 481 personer. I 319 ärenden bedömdes misstanke om människoexploatering och i 162 misstanke om människohandel. Totalt identifierades 212 kvinnor, 251 män samt åtta flickor och nio pojkar. I ett fall var könstillhörighet okänd.

Statistiken för 2025 följer i stora drag den utveckling vi sett under de senaste åren. Men i år ser vi en mer markant ökning av identifierade i arbetskraft och en tydligare minskning av identifierade i sexuell exploatering. För första gången identifierades fler män än kvinnor, vilket delvis förklaras av utvecklingen inom arbetskraftsexploatering och sexuell exploatering. Identifieringen av utsatta barn fortsätter att minska, men barn till utsatta vuxna har noterats i allt större utsträckning.

De vanligast förekommande ursprungsländerna var i år Thailand, Rumänien och Turkiet. Ärenden kommer till regionkoordinatorerna främst genom deras egen uppsökande verksamhet och via Migrationsverket. Väldigt få utsatta tar själva kontakt med regionkoordinatorerna.

Foto: Unsplash

”Vi ser en mer markant ökning av identifierade i arbetskraft och en tydligare minskning av identifierade i sexuell exploatering.”

● Exploaterings omfattning svår att bedöma

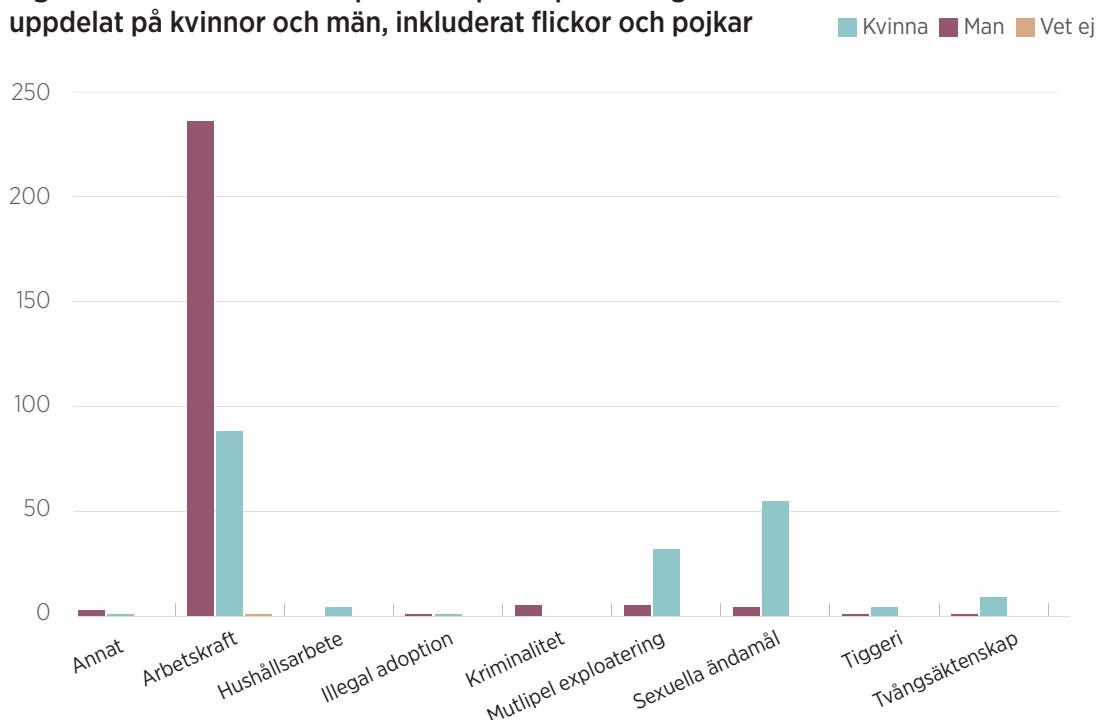
Statistiken visar inte den totala omfattningen av människohandel och människoexploatering i Sverige, utan speglar snarare resurser, prioriteringar, och andra förutsättningar för arbetet på området under året. Det totala antalet personer som utsätts för människohandel i Sverige varje år är okänt. De ärenden som synliggörs genom uppgifter från olika myndigheter och civilsamhället visar en del av bilden, men mörkertalet kan antas vara stort. En anledning bakom det stora mörkertalet är att det är mycket ovanligt att utsatta själva söker sig till myndigheter och organisationer, då de ofta saknar kunskap om sina rättigheter och har låg tillit till myndigheter. Det ökar vikten av verksamhetens uppsökande arbete gentemot målgruppen.

● Markant ökning av arbetskraftsexploatering och minskning av sexuell exploatering

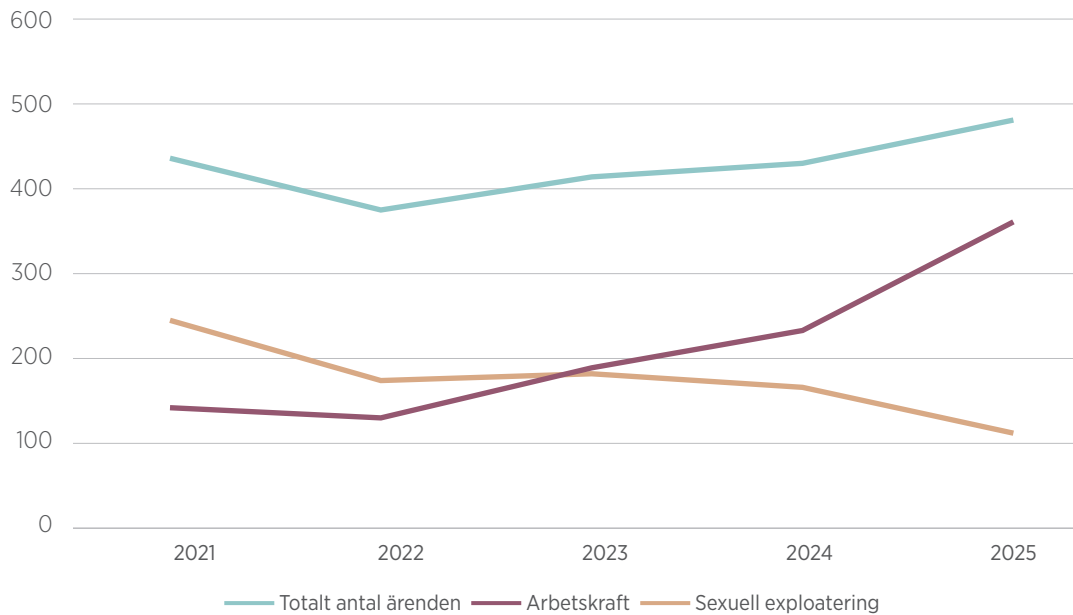
Likt 2023 och 2024 visar årets siffror att den vanligaste exploateringsformen som kommer regionkoordinatorerna till kännedom är arbetskraftsexploatering. I år var skillnaden däremot mer markant. 325 personer identifierades i arbetskraftsexploatering, vilket utgör 68 procent av ärendena. För sexuella ändamål identifierades 81 personer, vilket utgör 17 procent av totalen. 2024 var siffrorna 233 (54 procent) i arbetskraftsexploatering och 166 (39 procent) för sexuella ändamål.

Det är positivt att fler identifieras i arbetskraftsexploatering och under de senaste åren har vi även sett en ökning av identifierade kvinnor inom den exploateringsformen. Sedan Jämställdhetsmyndigheten och i förlängningen regionkoordinatorerna fick i uppdrag av regeringen att ingå i den myndighetsgemensamma samverkan mot arbetslivskriminalitet och medverka vid Center mot Arbetslivskriminalitet (AKC) har myndigheten och regionkoordinatorerna däremot lyft att det finns en risk att ökat fokus på arbetskraftsexploatering kan få konsekvenser för andra exploateringsformer när resurser på området är begränsade. Antalet identifierade personer inom övriga exploateringsformer var i år, precis som tidigare år, förhållandevis lågt inom varje enskild kategori.

Figur 1. Antal identifierade personer per exploateringsform uppdelat på kvinnor och män, inkluderat flickor och pojkar



Figur 2. Antal ärenden totalt samt ärenden av arbetskraftsexploatering och sexuell exploatering.



Tabell 1. Fördelning av vuxna kvinnor och män samt flickor och pojkar per exploateringsform



<p>Annat Totalt: 4</p> <p>Kvinnor:1 Män.....3</p>	<p>Illegal adoption Totalt: 2</p> <p>Flickor:1 Pojkar1</p>	<p>Sexuella ändamål Totalt: 81</p> <p>Kvinnor:75 Män.....4 Flickor.....2</p>
<p>Arbetskraft Totalt: 325</p> <p>Kvinnor:87 Män.....234 Flickor.....1 Pojkar2 Vet ej.....1</p>	<p>Kriminalitet Totalt: 5</p> <p>Män:4 Pojkar1</p>	<p>Tiggeri Totalt: 5</p> <p>Kvinnor:4 Män.....1</p>
<p>Hushållsarbete Totalt: 4</p> <p>Kvinnor:4</p>	<p>Multipel exploatering Totalt: 37</p> <p>Kvinnor:32 Män.....3 Pojkar2</p>	<p>Tvångsäktenskap Totalt: 10</p> <p>Flickor:4 Flickor:4 Pojkar1</p>

*Tabellen visar antal identifierade personer utifrån variablerna exploateringsform, kön samt ålder. Tabellen visar endast kön och ålder under respektive exploateringsform där individer har identifierats.

● Fler män än kvinnor identifieras för första gången

Sedan 2022 har antalet män i regionkoordinatorernas statistik ökat, men i år är första gången som antalet översteg antalet identifierade kvinnor. Totalt identifierades 220 (46 procent) kvinnor och 260 (54 procent) män. Föregående år var antalet 255 (59 procent) kvinnor och 152 (35 procent) män.

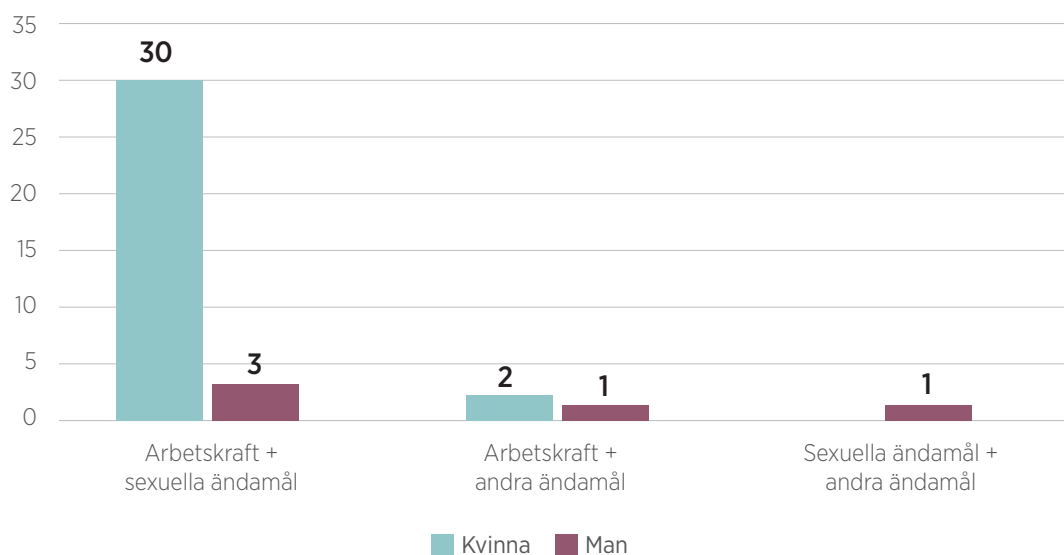
En bidragande orsak till ökningen av identifierade män och minskningen av identifierade kvinnor är att majoriteten av de personer som utsätts i arbetskraftsexploatering är män och majoriteten av de utsatta i exploatering för sexuella ändamål är kvinnor. I årets statistik var antalet män utsatta i arbetskraftsexploatering 236 (73 procent) och antalet kvinnor 88 (27 procent). Antalet män utsatta i exploatering för sexuella ändamål var fyra (fem procent) medan antalet kvinnor var 77 (95 procent).

● Multipel exploatering

Multipel exploatering innebär att en person utsätts för två eller fler exploateringsformer. Antalet kvinnor utsatta för multipel exploatering under året var 32 och antalet män var fem. Den vanligaste formen av multipel exploatering var utsatthet i arbetskraftsexploatering och sexuell exploatering, vilket var fallet i 33 av årets ärenden.

Av de 33 ärenden av multipel exploatering där exploateringen bestått i arbetskraft och sexuella ändamål var 24 av dem kvinnor från Thailand inom branschen skönhet och kroppsvård. Förra året rapporterade regionkoordinatorerna ett stort antal kvinnor utsatta för multipel exploatering på thaimassagesalonger. Men eftersom statistiken inte rapporterades på samma sätt kan siffrorna inte jämföras rakt av.

Figur 3. Antal identifierade personer utsatta för multipel exploatering uppdelat på kombination av olika exploateringsformer



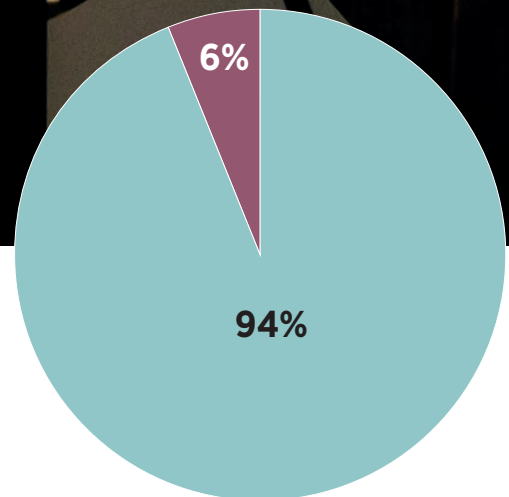
32 Antalet kvinnor utsatta för multipel exploatering

236 Antalet män utsatta i arbetskraftsexploatering 2025

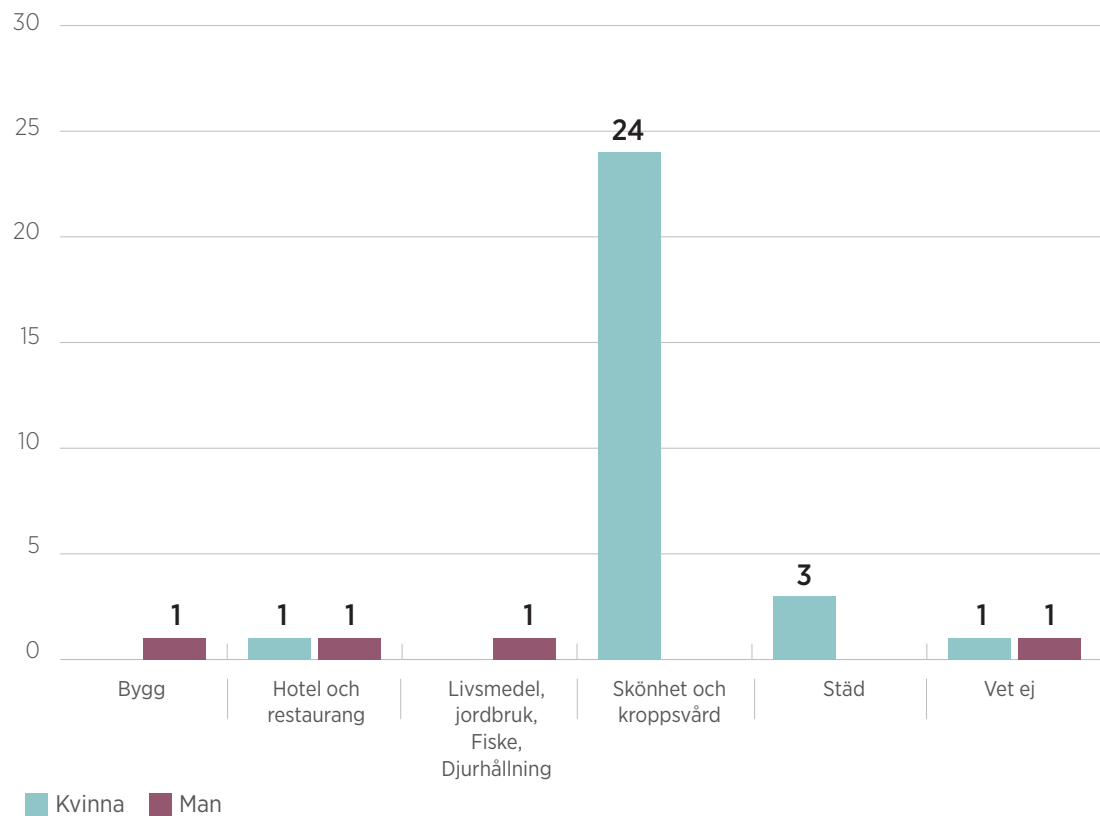


Figur 4. Andel kvinnor utsatta för multipel exploatering uppdelat på kombination av exploateringsform

■ Arbetskraft + sexuella ändamål ■ Arbetskraft + andra ändamål



Figur 5. Antal personer utsatta för multipel exploatering innehållande arbetskraftsexploatering uppdelat på kön och bransch



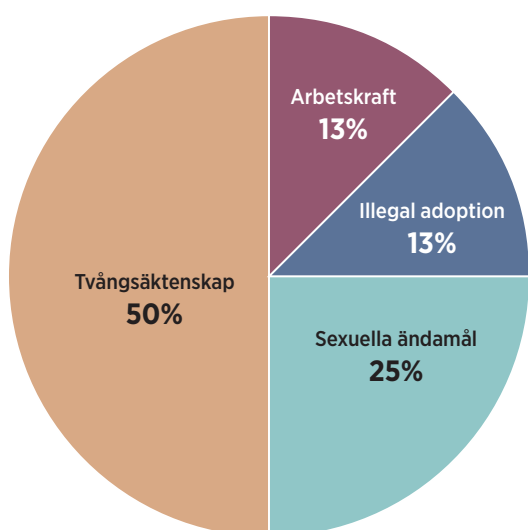
● Identifiering av utsatta barn fortsätter minska

Under 2025 identifierades endast 17 barn, varav nio flickor och åtta pojkar. Det är en fortsatt nedåtgående trend där antalet identifierade barn under perioden 2019–2022 legat stadigt på runt 50 barn per år, för att 2023 minska till 35 barn och 2024 minska ytterligare till 22 identifierade barn. Siffrorna ska inte tolkas som att antalet utsatta barn har minskat då det inte finns några indikationer på det, utan minskningen beror snarare på att de utsatta barnen inte identifierats. Det finns flera möjliga anledningar till nedgången i identifieringen av barn.

Jämställdhetsmyndigheten har genom sina samordningsforum bland annat konstaterat begränsade resurser att arbeta uppsökande mot barn hos centrala aktörer. Det bedöms finnas låg kunskap bland myndigheter i att identifiera barn som utsatta och en osäkerhet kring barnens rättigheter. Otillräckliga arbetsmetoder och avsaknad av verktyg såsom screening och checklistor lyfts också. Vidare sker sexuell exploatering allt oftare digitalt där den är svårare att upptäcka. Arbetet med att identifiera barn beskrivs av regionkoordinatorerna som resurskrävande och förutsätter ofta att de arbetar aktivt för att själva identifiera barn. Flera regioner lyfter att barnperspektivet riskerar att hamna i skymundan när fokus primärt ligger på arbetskraftsexploatering och vuxna. Jämställdhetsmyndigheten har under 2025 haft barn som ett särskilt fokusområde och planerar att under nästkommande år fördjupa analysen av bakomliggande faktorer till den bristande identifieringen av barn.

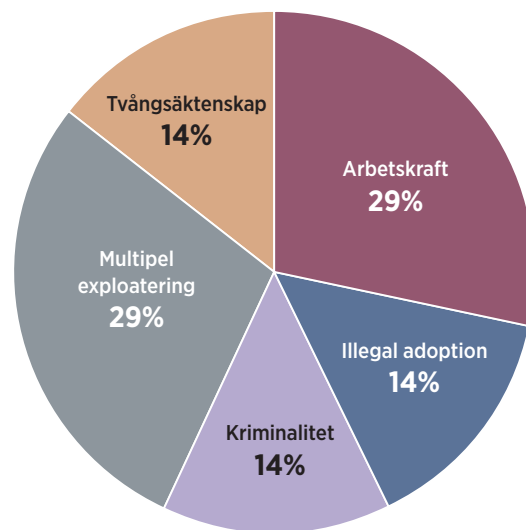
Statistiken för 2025 visar att de barn som identifierats har utnyttjats i flera av de olika exploateringsformerna. Barnen har utsatts i arbetskraftsexploatering, sexuella exploatering, multipel exploatering, tvångsäktenskap, kriminalitet och illegal adoption.

Figur 6. Fördelning av exploateringsform för minderåriga flickor



Sexuella ändamål Arbetskraft
Illegal adoption Tvångsäktenskap

Figur 7. Fördelning av exploateringsform för minderåriga pojkar



Multipel exploatering Arbetskraft
Illegal adoption Tvångsäktenskap Kriminalitet



”I endast 2 procent av fallen har den utsatta personen själv sökt kontakt med regionkoordinatorerna”.

● Fler barn till utsatta uppmärksammas

Vi ser i årets statistik en kraftig ökning i noteringar av närstående barn till vuxna utsatta för exploatering. Regionkoordinatorerna noterade 134 barn totalt, där 28 var medföljande och befann sig i Sverige och 106 var barn som befann sig i annat land, ofta den vuxnas hemland. Förra året noterades totalt 44 närstående barn, där åtta var medföljande och 36 befann sig i annat land. 2023 var siffrorna snarlika med nio närstående barn som befann sig i Sverige och 33 barn i annat land noterade. Det är viktigt att få vetskap om de här barnen då det kan finnas risk att de utsätts för brott eller av andra anledningar har behov av stöd och skydd. Det är även viktig information att ha till grund för de riskbedömningar som utförs i ärendena i Sverige.

481 Antal identifierade personer som regionkoordinatorerna fått kännedom om

17 Antal identifierade personer som var barn



● Utsatthet inom olika branscher

Antal personer identifierade inom respektive bransch i statistiken är en indikation på förekomsten av exploatering, men siffrorna påverkas även av vilka branscher som myndigheter prioriterar för arbetsplatsinspektioner och hur möjligheterna ser ut att komma i kontakt med utsatta arbetstagare inom respektive bransch.

● Flest identifierade inom grön näring

Under 2025 identifierade regionkoordinatorerna personer utsatta i arbetskraftsexploatering inom elva olika branscher. Likt föregående år var utsatthet vanligast förekommande inom grön näring, bygg samt hotell och restaurang. Av de identifierade förekom 67 procent inom de tre branscherna. Grön näring utgjorde 26 procent av nämnda ärenden.

● Samverkan mot arbetslivskriminalitet

På uppdrag av Jämställdhetsmyndigheten deltar regionkoordinatorerna i den myndighetsgemensamma samverkan mot arbetslivskriminalitet. Nio myndigheter ingår i uppdraget att motverka brottslighet och regelöverträdelser, bland annat genom arbetsplatsinspektioner.

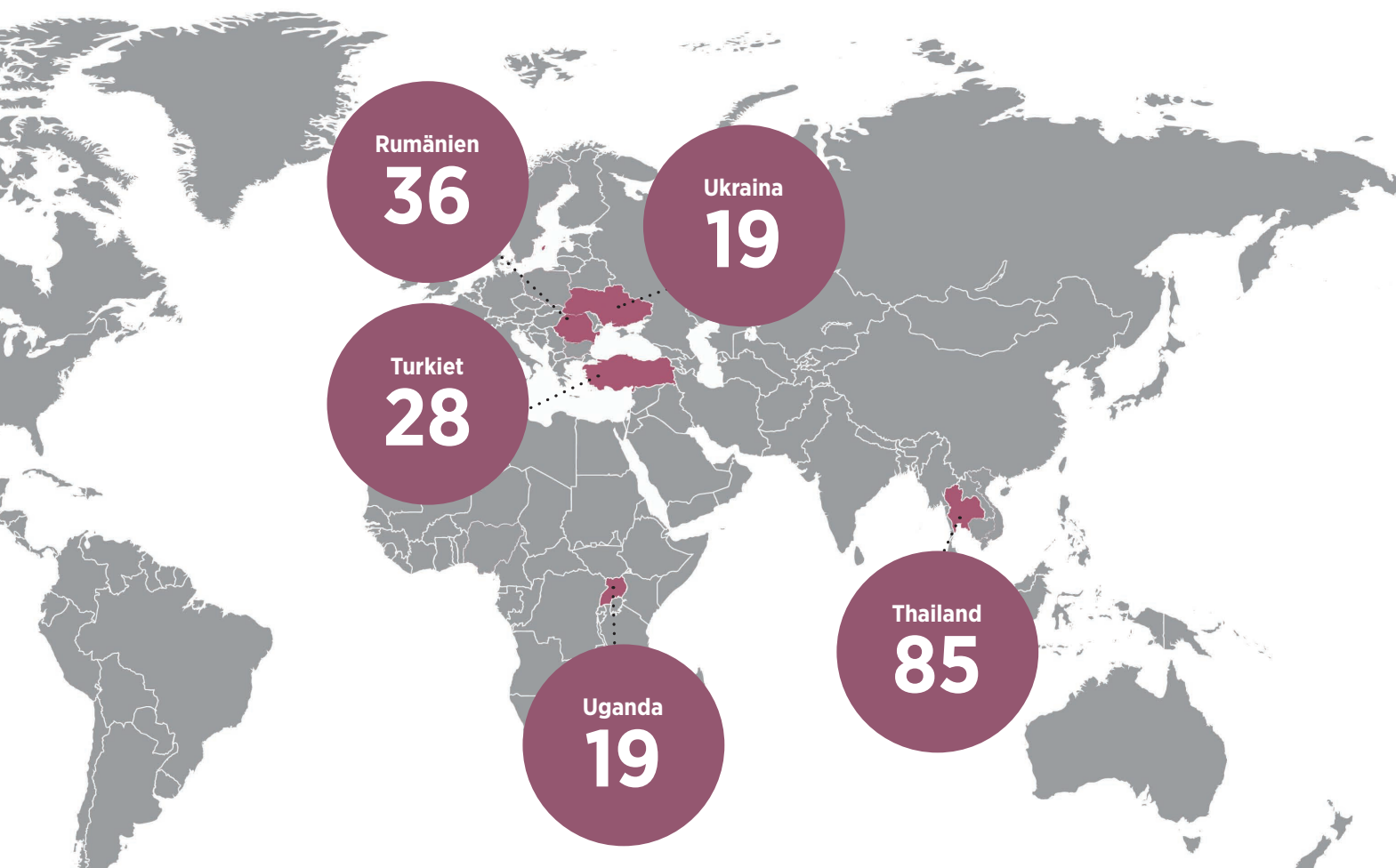
En central uppgift för regionkoordinatorerna inom uppdraget är att identifiera personer utsatta för människohandel och exploatering, som är en av de allvarligaste formerna av arbetslivskriminalitet. 154 av de totalt 481 ärendena upptäcktes genom den myndighetsgemensamma samverkan mot arbetslivskriminalitet. 141 av ärendena utgjordes av personer utsatta i arbetskraft, nio av personer utsatta i multipel exploatering och två av personer utsatta i sexuell exploatering.

● Våldigt få utsatta söker hjälp

Sedan 2023 har Jämställdhetsmyndigheten samlat in statistik på den aktör som uppmärksammar regionkoordinatorerna på ärenden där misstanke om människohandel eller människoexploatering föreligger. Här registreras även de ärenden där regionkoordinatorerna genom egen uppsökande verksamhet identifierar utsatta. I endast 2 procent av fallen har den utsatta personen själv sökt kontakt med regionkoordinatorerna. En procent av ärendena har kommit till regionkoordinatorernas kännedom genom anhöriga och en procent genom allmänheten. I linje med föregående år identifierades flest personer genom regionkoordinatorernas uppsökande verksamhet (25 procent), via hänvisning från Migrationsverket (25 procent) samt via hänvisning från Polismyndigheten (tolv procent). I tre procent av ärendena var Socialtjänsten hänvisande aktör. I sex procent av ärendena var det civilsamhället. Siffrorna visar på vikten av myndigheters uppsökande arbete samt kunskap och rutiner för att upptäcka potentiellt utsatta personer inom den ordinarie verksamheten. Centralt i arbetet är även yrkesverksammas bemötande av potentiellt utsatta personer för att stärka förtroendet för myndigheter.

Tabell 2. Hänvisande aktör		
Egen uppsökande verksamhet	118	25%
Migrationsverket	118	25%
Polisen	57	12%
Gränspolisen	51	11%
Civilsamhället	30	6%
Migrationsverkets förvar	27	6%
Annan aktör	23	5%
Annan regionkoordinator	18	4%
Socialtjänsten	14	3%
Personen tar egen kontakt	10	2%
Allmänheten	4	1%
Anhörig / Närstående	4	1%
Hälso- och sjukvården	4	1%
MIKA-mottagning eller Evonhuset	3	1%

Figur 8. Ursprungsland för utsatta vuxna och barn som identifierats i Sverige under 2025



● **Flest utsatta från Thailand, Rumänien och Turkiet**

Kartan visar de fem vanligaste nationaliteterna hos de vuxna och barn som identifierades i statistiken under 2025. Thailand, Rumänien och Turkiet var de vanligast förekommande ursprungsländerna. Antalet identifierade från Thailand var 85, antalet från Rumänien 36 och antalet från Turkiet 28. Turkiet har inte varit ett av de tio vanligaste länderna tidigare år. Samtliga ärenden från Turkiet rör utsatthet i arbetskraftsexploatering, varav 17 inom byggbranschen. 56 av ärendena med Thailand som ursprungsland gäller arbetskraftsexploatering, tre ärenden i sexuell exploatering och 20 ärenden i multipel exploatering. Vidare förekom utsatthet i hushållsarbete och tvångsäkenskap. Ärendena från Rumänien bestod i 15 fall av arbetskraftsexploatering, nio fall av sexuella ändamål, ett fall av multipel exploatering och resterande i flertalet andra exploateringsformer. 2024 identifierades 27 ärenden från Sverige. I år var den siffran tio. Däremot ser vi en ökning i ärenden från Rumänien i år jämfört med 2024 då antalet var 19. De 17 barn som identifierades kom bland annat från Uganda och Bulgarien.

Tabell. 3. De tio vanligaste nationaliteterna

Thailand	85
Rumänien	36
Turkiet	28
Ukraina	19
Uganda	19
Filippinerna	17
Vietnam	15
Nigeria	15
Polen	14
Venezuela	13



Foto: Anna Ekstedt

MER ATT LÄSA:

[Nationella samordningen mot prostitution och människohandel | NSPM](#)

[Regionkoordinatorer | NSPM](#)

Den nationella samordningen mot prostitution och människohandel bemannar en stödtelefon för yrkesverksamma. Vid behov av stöd i ärenden som rör prostitution och alla former av människohandel och människoexploatering ring: 020-390 000. För övriga frågor till den nationella samordningen mejla: nspm@jamstalldhetsmyndigheten.se

För frågor om statistiken, kontakta Frida Andersson: frida.andersson@jamstalldhetsmyndigheten.se



**JÄMSTÄLLDHETS
MYNDIGHETEN**

NSPM.

**Nationella samordningen mot
prostitution och människohandel**